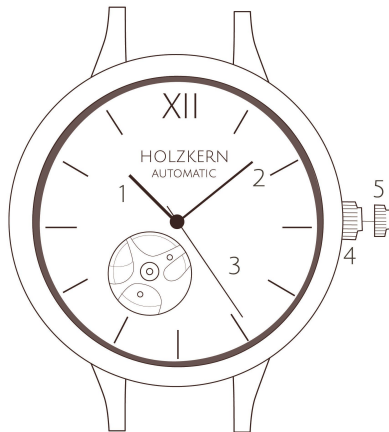







DE | EN



- 1 Hour | Stunde
- 2 Minute | Minute
- 3 Second | Sekunde
- 4 Normal position | Normalposition
- 5 Time setting | Zeiteinstellung

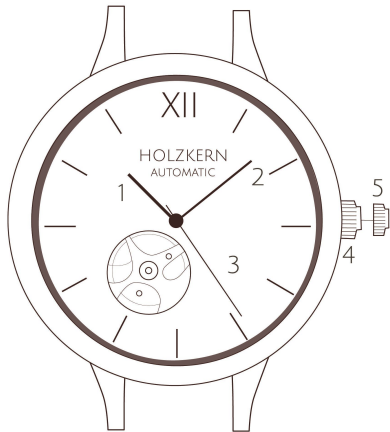
<p>Movement Uhrwerk Automatic movement Automatikuhrwerk Citizen-Miyota 82S0</p> <p>Water resistance Wassersäule 5 ATM</p> <p>Glass Glas Sapphire crystal Saphirglas</p> <p>Case thickness Gehäusehöhe 12,2 mm</p> <p>Weight Gewicht 122 g</p> <p>Caseback Rückseite Gehäuse Metal, wood, glass Metall, Holz, Glas</p>	<p>Circumference Umfang Adjustable length Größenverstellbar</p> <p>Band width Armbandbreite 20 mm</p> <p>Band Armband Metal, stone Metall, Stein Clasp pin Spangennstift</p> <p>Closure Verschluss Deployant clasp with fine adjustment Klappverschluss mit Feineinstellung</p>
---	---

Instructions Band Anleitung Armband Instrucciones para la correa Istruzioni per il cinturino Instructions pour le bracelet Instructies Horlogeband Instruktioner rem	
 <p>EN: www.holzkern.com/en/faq/#size DE: www.holzkern.com/de/faq/#size ES: www.holzkern.com/es/faq/#size IT: www.holzkern.com/it/faq/#size</p>	<p>FR: www.holzkern.com/fr/faq/#size NL: www.holzkern.com/nl/faq/#size DA: www.holzkern.com/da/faq/#size</p>

 <p>Accuracy/Day Genauigkeit/Tag</p>	<p>± 20 sec. ± 20 Sek.</p>	 <p>Running time Laufzeit</p>	<p>42 Hours 42 Stunden</p>
--	--------------------------------	---	--------------------------------



DE | EN



- 1 Hour | Stunde
- 2 Minute | Minute
- 3 Second | Sekunde
- 4 Normal position | Normalposition
- 5 Time setting | Zeiteinstellung

Winding the watch

Wind the movement by turning the crown clockwise 40 times prior to wearing it. The movement will also wind automatically through regular use; however, after many hours without being worn it may be necessary to wind the movement again.

Setting the time

You can adjust the time by turning the crown in position one.

Uhr aufziehen

Drehe die Krone 40 Mal im Uhrzeigersinn, bevor du deine Uhr zum ersten Mal anlegst und sie beginnt zu laufen. Das Uhrwerk zieht sich nun durch deine Bewegung selbstständig auf. Sollte die Uhr mehr als 40 Stunden nicht getragen werden, wiederhole den Vorgang.

Uhrzeit einstellen

Du kannst an der herausgezogenen Krone durch Drehen die korrekte Uhrzeit einstellen.



Accuracy/Day
Genauigkeit/Tag

± 20 sec.
± 20 Sek.



Running time
Laufzeit

42 Hours
42 Stunden