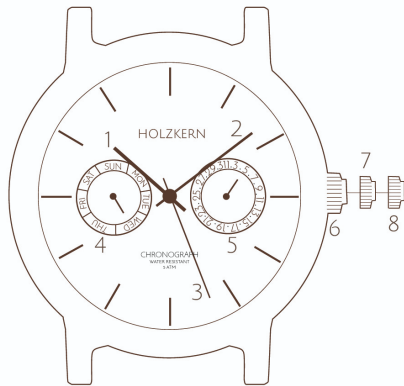







DE | EN | ES | IT | FR | NL | DA

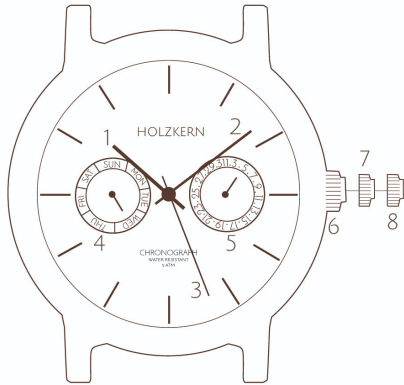


- 1 Hour | Stunde
- 2 Minute | Minute
- 3 Second | Sekunde
- 4 Day | Tag
- 5 Date | Datum
- 6 Normal position | Normalposition
- 7 1st click | 1. Position
- 8 2nd click | 2. Position

|   |  |
|---|--|
| <p><b>Battery   Batterie</b><br/>SR920SW</p> <p><b>Movement   Uhrwerk</b><br/>Quartz movement   Quarzuhrwerk<br/>Seiko VH64</p> <p><b>Water resistance   Wassersäule</b><br/>10 ATM</p> <p><b>Glass   Glas</b><br/>Sapphire crystal   Saphirglas</p> <p><b>Case thickness   Gehäusehöhe</b><br/>12,3 mm</p> <p><b>Weight   Gewicht</b><br/>192 g</p> <p><b>Caseback   Rückseite Gehäuse</b><br/>Metal, Glass   Metall, Glas</p> | <p><b>Circumference   Umfang</b><br/>Adjustable length   Größenverstellbar</p> <p><b>Band width   Armbandbreite</b><br/>22 mm</p> <p><b>Band   Armband</b><br/>Metal, wood   Metall, Holz<br/>Screws   Schrauben</p> <p><b>Closure   Verschluss</b><br/>Butterfly clasp   Schmetterlingsverschluss</p> <p><b>Case connection   Gehäuseverbindung</b><br/>Spring pin with lever   Federstift mit Hebel</p> <p><b>luminescent   lumineszierend</b><br/>hands and markers   Zeiger und Markierung</p> |
|---|--|

|   |   |
|---|---|
| <b>Instructions Band   Anleitung Armband   Instrucciones para la correa   Istruzioni per il cinturino   Instructions pour le bracelet   Instructies Horlogeband   Instruktioner rem</b>   |   |
|  <p>EN: <a href="http://www.holzkern.com/en/faq/#size">www.holzkern.com/en/faq/#size</a><br/> DE: <a href="http://www.holzkern.com/de/faq/#size">www.holzkern.com/de/faq/#size</a><br/> ES: <a href="http://www.holzkern.com/es/faq/#size">www.holzkern.com/es/faq/#size</a><br/> IT: <a href="http://www.holzkern.com/it/faq/#size">www.holzkern.com/it/faq/#size</a></p> | <p>FR: <a href="http://www.holzkern.com/fr/faq/#size">www.holzkern.com/fr/faq/#size</a><br/> NL: <a href="http://www.holzkern.com/nl/faq/#size">www.holzkern.com/nl/faq/#size</a><br/> DA: <a href="http://www.holzkern.com/da/faq/#size">www.holzkern.com/da/faq/#size</a></p> |

|   |  |                        |   |   |                    |
|---|--|------------------------|---|---|--------------------|
|  | <b>Accuracy/Month</b><br>Genauigkeit/Monat | ± 20 sec.<br>± 20 Sek. |  | <b>Battery life</b><br>Batterie Lebensdauer | 2 Years<br>2 Jahre |
|---|--|------------------------|---|---|--------------------|



- 1** Hour | Stunde
- 2** Minute | Minute
- 3** Second | Sekunde
- 4** Day | Tag
- 5** Date | Datum
- 6** Normal position | Normalposition
- 7** 1st click | 1. Position
- 8** 2nd click | 2. Position

**Setting the time and day**

To set the time and day, pull the crown out to the 2nd Position when the second hand is at 12:00. Then turn the crown to set the day of the week. After setting the day, set the current time. Once you are done, push the crown back to normal position and the watch begins to run.

**Setting the date**

To set the date, pull the crown out in position one and turn the crown counterclockwise. After the date has been set, push the crown back to the normal position.

\*Don't set the date between 22:00 and 02:00 (the date may not change the next day).

**Uhrzeit und Wochentag einstellen**

Um die Uhrzeit einzustellen, ziehe die Krone sanft raus bis in Position 2, wenn der Sekundenzeiger auf 12:00 steht. Drehe dann die Krone, um den Tag einzustellen. Danach stelle den Stunden- und Minutenzeiger ein. Nach dem Einstellen drücke die Krone wieder in Normalposition.

**Datum einstellen**

Ziehe die Krone in Position 1 um das Datum einzustellen. Zum Einstellen des Datums drehe die Krone gegen den Uhrzeigersinn. Drücke danach die Krone wieder in Normalposition zurück.

\*Stelle das Datum nicht zwischen 22:00 und 02:00 Uhr ein (das Datum stellt sich sonst am nächsten Tag nicht richtig um).



**Accuracy/Month**  
**Genauigkeit/Monat**

± 20 sec.  
± 20 Sek.



**Battery life**  
**Batterie Lebensdauer**

2 Years  
2 Jahre